

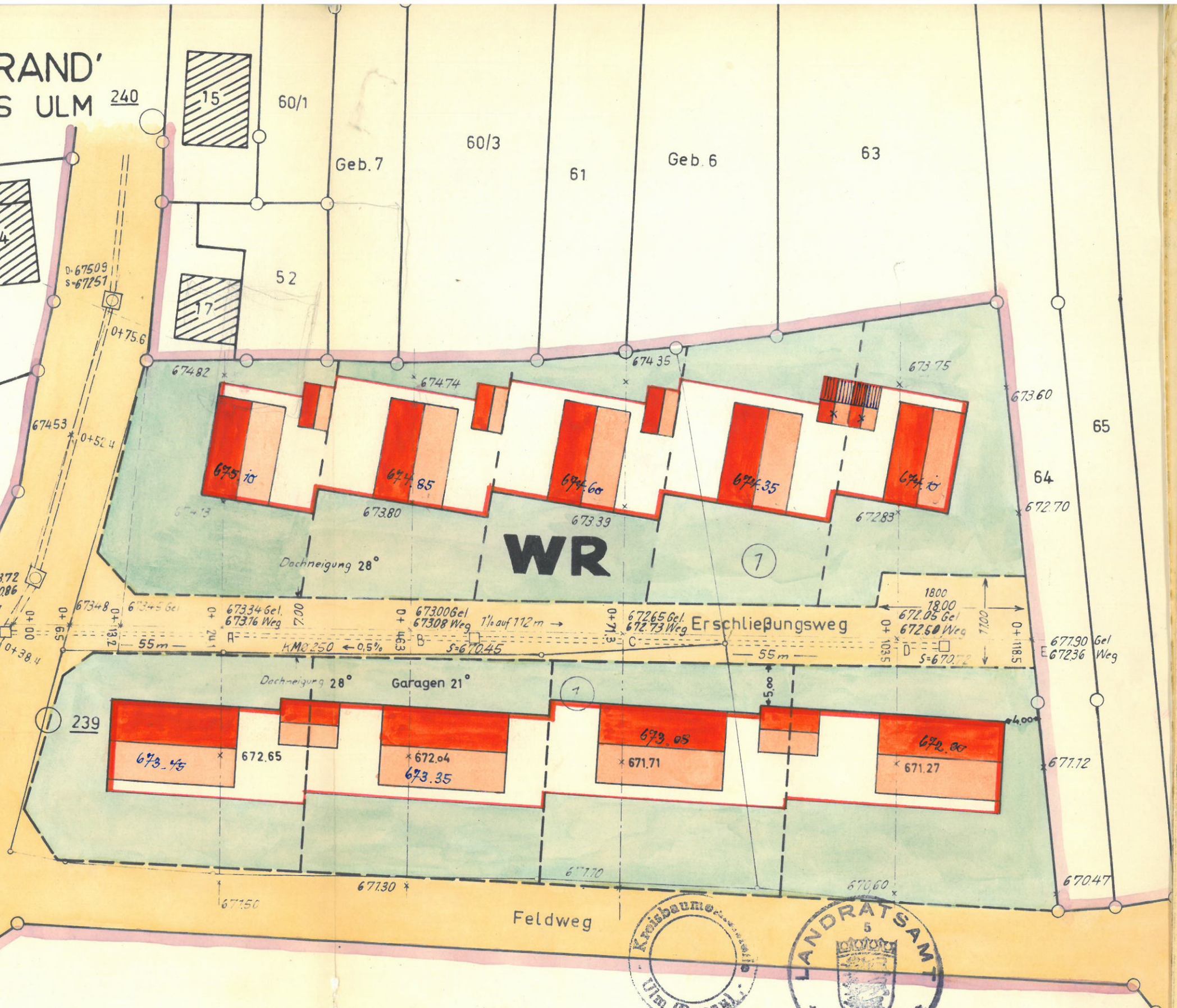
BEBAUUNGSPLAN 'SÜDL.ORTSRAND'

GEMEINDE SONDERBUCH KREIS ULM 240

NORD





M. 1 : 500



LEGENDE

- BAULINIE (ZWINGEND)
- BAUGRENZE(NICHT ZWINGEND)
- NICHT ÜBERBAUBARE GRUNDSTÜCKSFLÄCHE (BAUVERBOT)
- VERKEHRSFLÄCHEN (BBAUG §9 ABS.1 NR.3)
- GRENZE DES PLANGEBIETS



GEFERTIGT: ULM, DEN 14. Juni 1965
FLURBEREINIGUNGSAMT

Zeller
Reg. Verm. Direktor

238

Gerhauser Strasse

Feldweg

Erschließungsweg

WR

Dachneigung 28°

Garagen 21°

239

7

7

60/1