

ZEICHENERKLÄRUNG

VERKEHRSFLÄCHEN



SICHERHEITSSTREIFEN
FAHRBAHN
GEHWEG



ÖFFENTL. PARKPLATZ



VERKEHRSGRÜN

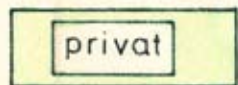


SICHTFELD


GRÜNFLÄCHEN



SPORTANLAGE



PRIVATE GRÜNFLÄCHE



ÖFFENTL. GRÜNANLAGE
(PARKANLAGE)



ERHALTUNG VORHANDENER BÄUME U. STRÄUCHER

PFLANZGEBOT FÜR BÄUME (NEUPFLANZUNG)

WASSERFLÄCHEN

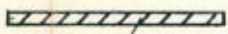


ÖFFENTL. GEWÄSSER

BEGRENZUNGSLINIEN



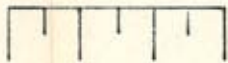
GELTUNGSBEREICH DES BEBAUUNGSPLANES



KULTURDENKMAL (KLOSTERMAUER)



GRUNDSTÜCKSGRENZEN. (RECHTSKRÄFTIG)



BÖSCHUNG